



吴江会计人员继续教育 手机 APP 客户端安装指南

东北财经大学网络教育学院

2020 年 5 月

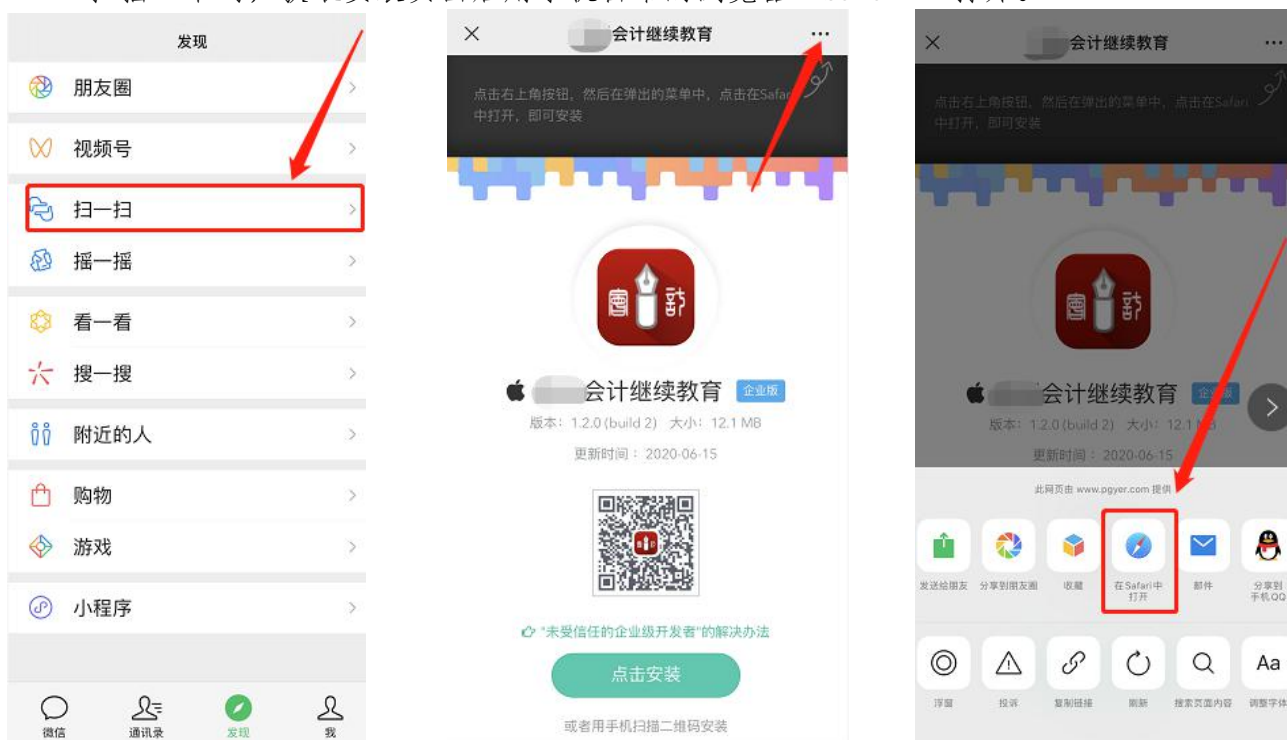
学员可在网校首页移动学习栏目中通过手机扫一扫二维码下载安装包进行安装，安装完成后，学员可通过登录界面进行账号登录，登录成功后即可进行选课学习。



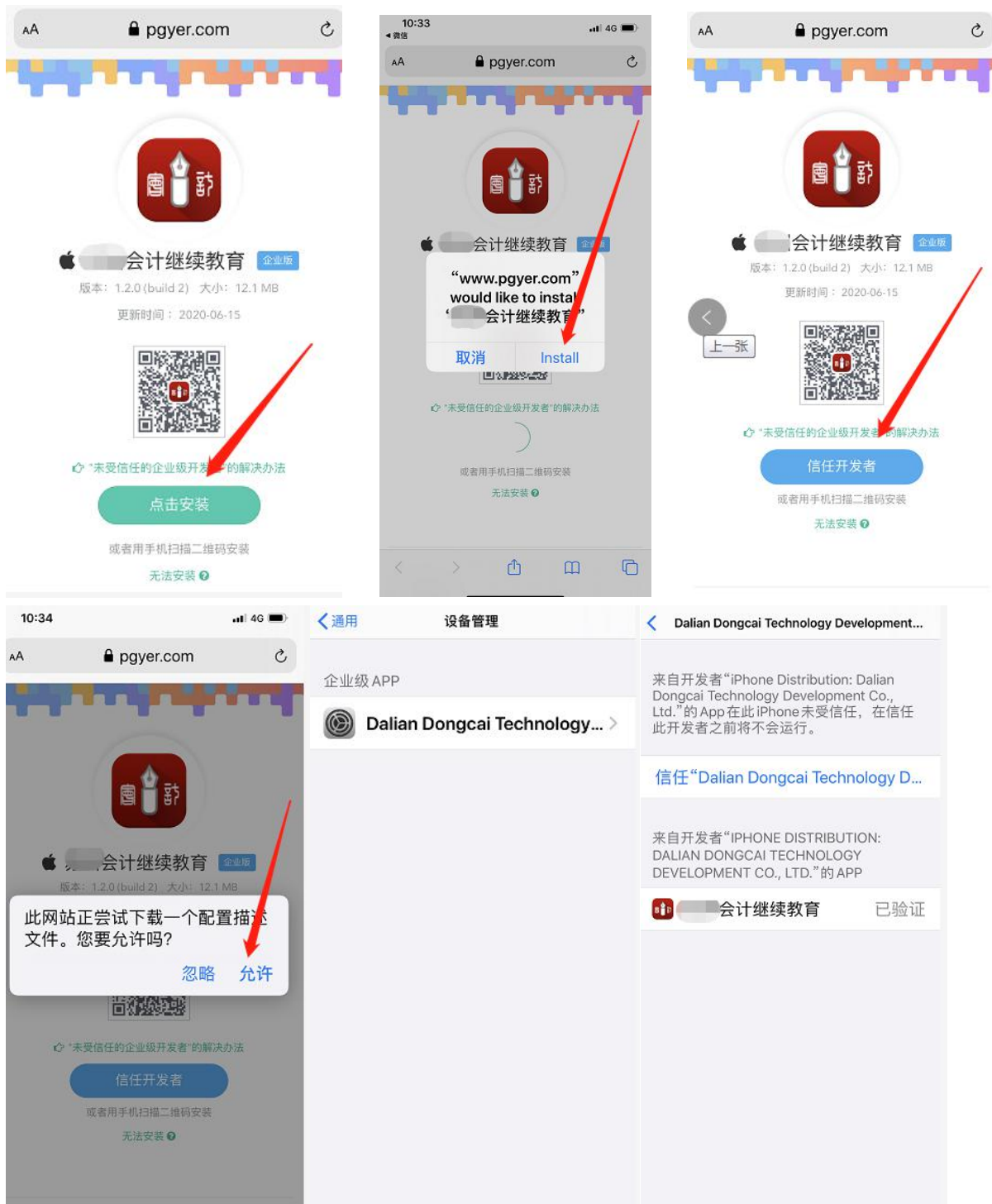
学员需要根据所使用的手机操作系统（安卓、IOS）下载相对应的安装包。安卓手机用户直接下载安装即可使用，苹果手机（IOS 系统）用户需要按照以下步骤操作进行安装。

● IOS 版安装步骤：

1. 扫描二维码，获取安装页面后用手机自带的浏览器“safari”打开。

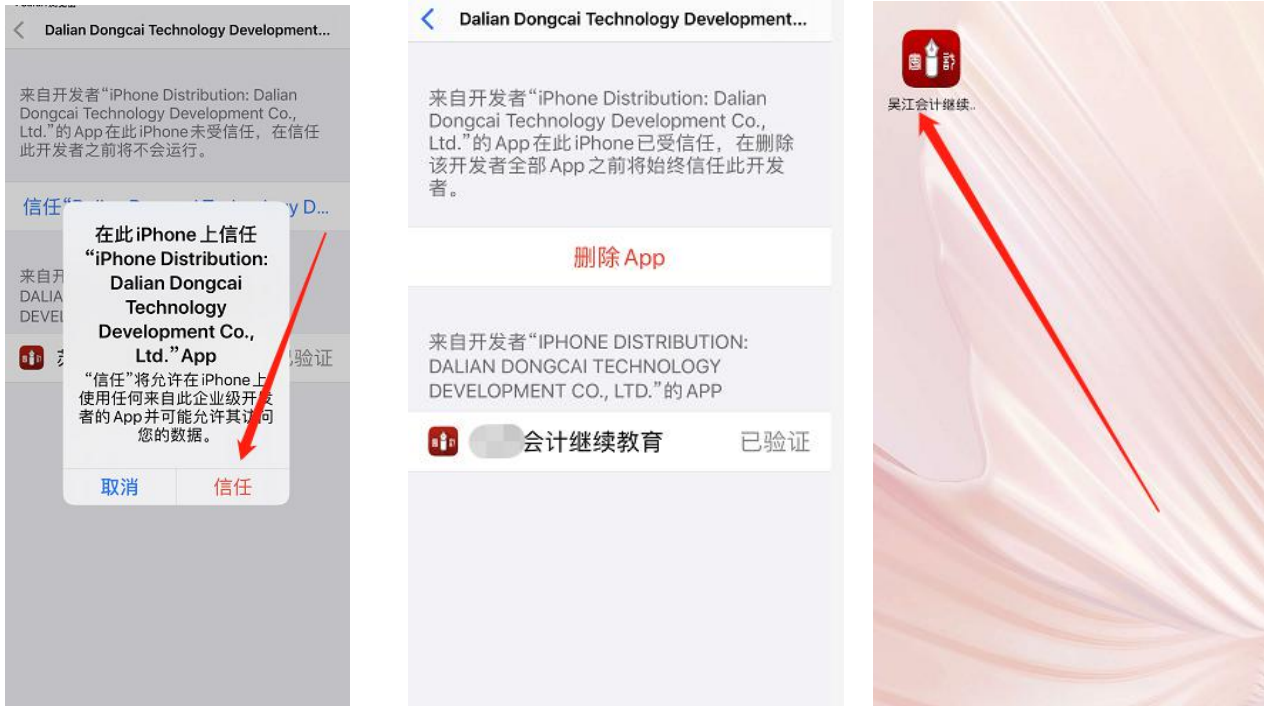


2. 在“safari”中依次点击“安装”，并等待程序安装。





3. 第一次进入“会计继续教育”程序会弹出未受信任企业开发者提示，依次进入手机“设置”——“通用”——“设备管理”——“企业级应用”，在企业级应用中找到名称为“Dalian Dongcai Technology”进入并选择信任。



4. 完成以上操作后打开移动学习平台，输入本人身份证号及密码即可进入学习。

